

GLOBAL TAX FREE

Tax Refund System For Tourist



2024
Investor Relations

Prologue

택스리펀드 (Tax Refund) ?

회사개요

택스리펀드 시장현황

외국인 관광객 입국 현황

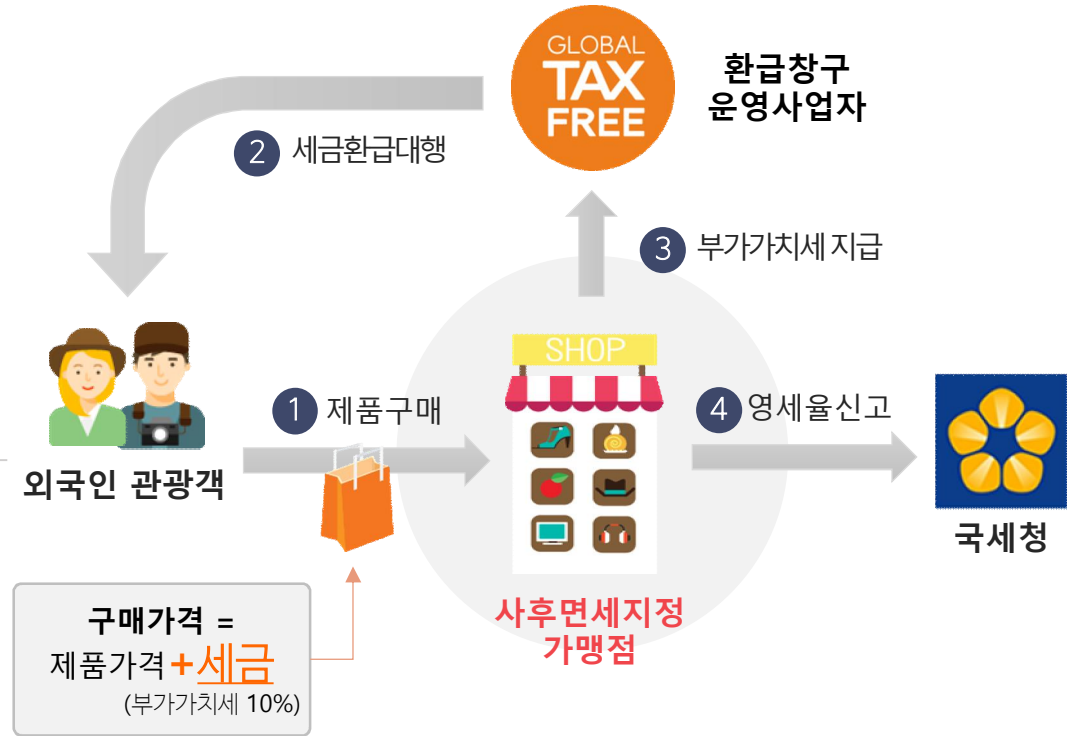
Investment Point

Appendix

택스리펀드 (Tax Refund) ?

- 외국인 관광객이 사전면세점(Duty Free shop)이 아닌 사후면세점(Tax Free shop: 백화점, 아울렛, 일반매장 등)에서 물품을 구입한 후 소지하고 출국하는 경우 '외국인관광객 등에 대한 부가가치세 및 개별소비세 특례규정'에 의거하여, 물품에 포함되어 있는 부가가치세를 환급해 주는 제도
- 환급창구운영사업 : 환급업무를 대행하는 사업

- 부가가치세(한국) : 10%
- 환급가능물품금액 : 1만5천원 이상(2024년~)
- 환급수수료('매출'로 인식) : 부가가치세의 약 30%
- 환급창구 : 공항, 도심지역 등
- 시내환급한도 : 1회 600만원(2024년~)
- 즉시환급 : 구매1건별 100만원&1인당 500만원 한도 (2024년~)



- 택스리펀드는 국가적인 측면에서 외화확보, 관광수지 확대, Tax Free shop 입장에서는 외국인 관광객에 의한 매출 증대, 외국인 관광객 입장에서는 저렴한 가격에 쇼핑이 가능한 이점을 제공하는 시스템으로 유럽, 싱가포르, 일본 등 세계 각국에서 시행하고 있음

택스리펀드 (Tax Refund) ?

환급전표 발급

SHOP



단말기



POS 연동



여권스캐너

환급전표 제출
택스리펀드 신청
REFUND

GLOBAL TAX FREE
Tax Refund Slip (ETRS)
This document is authorized by Korea NTS
국제용성이 인정된 것임

GLOBAL TAX FREE

gtf@global-taxfree.com www.global-taxfree.com
단말기ID 06924 20-01666-12345-14-000003
구매일련번호
Date of sale 2015/01/15 13:46:45
REFUND 확인번호 123456789011120231

물품구매내역/Description of Goods	1	110,000
화장품		
총액 Sales amount		110,000
부가세 V.A.T		10,000
개소세 I.C.T		0
교육세 E.T		0
합계 Tax total		10,000
환급액 Refund value		7,000

구매자/CUSTOMER(Your Passport Info in English)
Passport Full Name
Passport No.
Nationality
Address
환급수단/Refund Option
[] Credit Card (Visa/Master/ICB/CUP)
Card No.
[] QQ Number (QQ 号)
[] Alipay
支付宝绑定手机号(11位)
Sign 세관반출날인
I agree to voluntarily provide personal INFO.
(고객용)

환급전표

환급창구

DOWNTOWN



AIRPORT



KIOSK

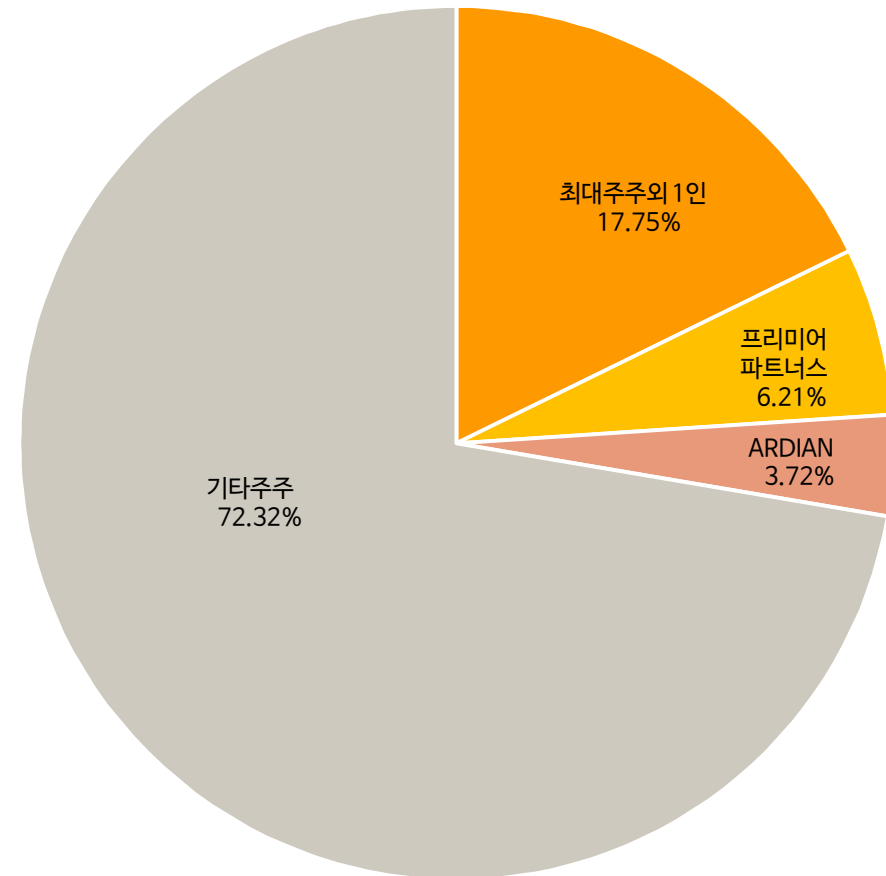


물품구매내역/Description of Goods	1	110,000
화장품		
총액 Sales amount		110,000
부가세 V.A.T		10,000
개소세 I.C.T		0
교육세 E.T		0
합계 Tax total		10,000
환급액 Refund value		7,000

회사개요

회사명	글로벌텍스프리 주식회사
대표이사	강진원
설립일	2005년 12월 30일
상장일	2017년 9월 19일 (KOSDAQ: 204620)
자본금	280.2억원 (2023.12.31기준)
임직원수	128명
주요사업	환급창구운영사업
주소	서울 중구 퇴계로 131, 신일빌딩 9층
최대주주	문양근
홈페이지	www.global-taxfree.com

지분구조 (출처: GTF, 기준일: 2023.12기준)

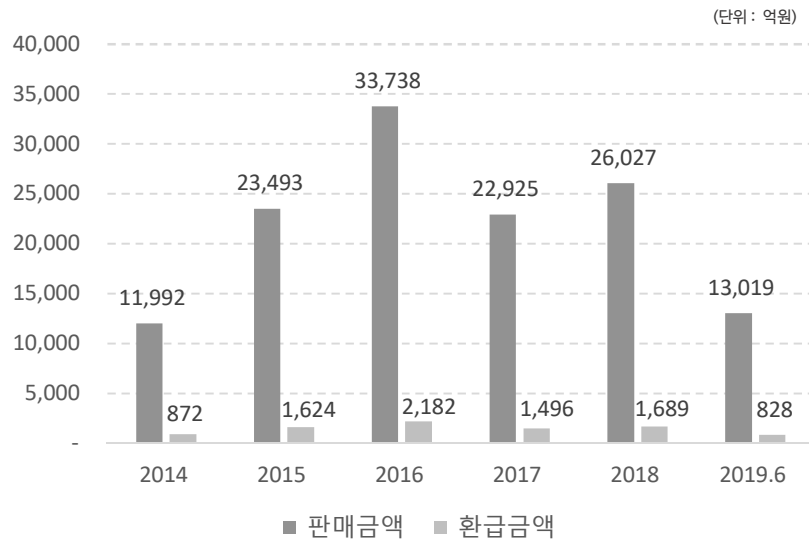


택스리펀드 시장현황



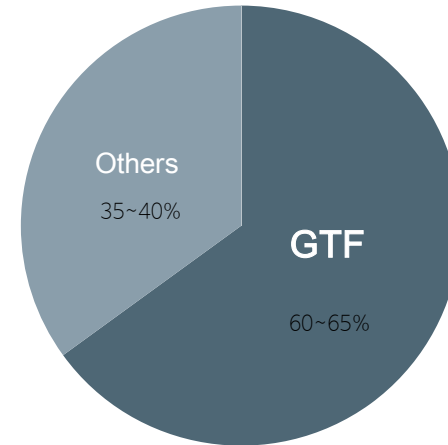
COVID-19 영향으로 방한 외국인관광객수 감소

택스리펀드 시장 규모 (출처: 국세청)



주) 2019년 하반기 이후 자료는 국세청에서 비공개.

택스리펀드 시장 점유율 <출처: GTF, 2023.12기준>



GLOBAL TAXFREE Since 2005 / 국내 1위 사업자
(KTIS TR 사업부 영업양수 (2019))

GLOBAL BLUE Since 1999 / 글로벌 1위 사업자

KICC (한국정보통신) Since 2013 / 국내 VAN 2위 사업자

CUBE REFUND Since 2010 / 롯데정보통신 자회사

etc. 나이스정보통신, 글로벌인사이트, 태경이지택스프리 등

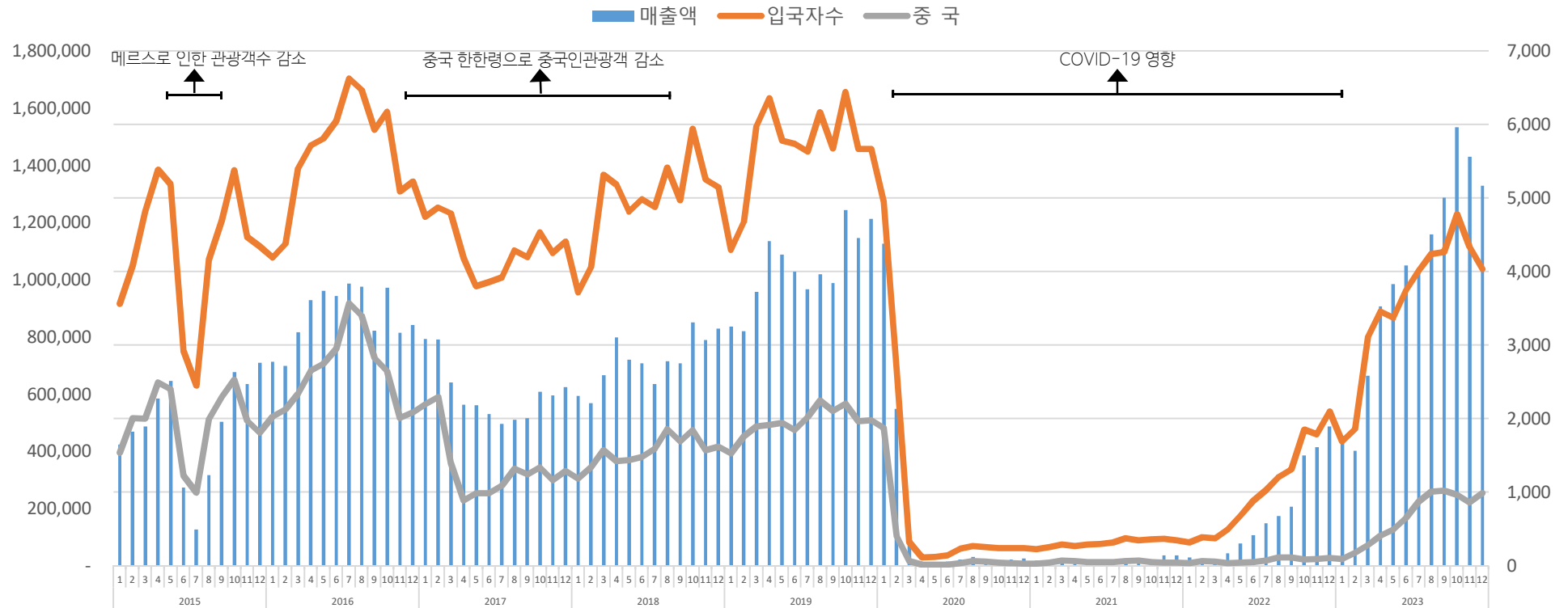
외국인 관광객 입국현황



중국인의 한국 단체관광 재개
동남아관광객(대만, 베트남 등) 급격한 증가



COVID-19 영향으로 관광객 감소(2020.02 이후)
코로나 엔데믹에 따라 2022년 2분기 이후 입국자수 증가 추세



Prologue

Investment Point

VALUE-UP POINT

국적별 월매출 추이

국적별 입국자수 현황

글로벌 시장 진출 현황

Appendix

VALUE-UP POINT



영업양수 이후 MS 증가로 압도적인 시장지배력 확보



리오프닝 관광객 회복 급격한 매출 확대 기대

GLOBAL TAXFREE

리오프닝과 함께 한류콘텐츠 글로벌 열풍으로 방한 외래 관광객 증가 예상

사드 이슈 이후 국가별 매출비중 다변화/동남아 비중 확대

*. 중국 대 非 중국 매출비중

16년(8:2), 17,18년(6:4), 19년(5:5), 20년(5:5), 23년(3:7)

즉시환급 한도 확대에 따른 출국향 환급창구별 임차료/대행수수료 감소

시장 경쟁구도 변화에 따른 경쟁 완화

국적별 월매출 추이

국적별 월수수료매출 현황

(단위 : 백만원)

구 분	월평균 수수료매출액(환급기준)																		
	16년 평균	17년 평균	18년 평균	19년 평균	20년 평균	21년 평균	22년 평균	23년											
								1월	2월	3월	4월	5월	6월	7월	8월	9월	10월	11월	12월
중국	2,245	1,313	1,512	1,962	260	41	93	337	247	404	685	1,004	1,198	1,302	1,529	1,526	1,744	1,452	1,782
비중	75%	59%	57%	52%	47%	49%	14%	20%	16%	16%	19%	26%	29%	32%	34%	30%	29%	26%	35%
기타외국인	766	921	1,136	1,798	299	43	591	1,388	1,317	2,181	2,843	2,825	2,889	2,752	2,975	3,480	4,216	4,109	3,383
비중	25%	41%	43%	48%	53%	51%	86%	80%	84%	84%	81%	74%	71%	68%	66%	70%	71%	74%	65%
대만	218	279	302	480	79	0.6	36	262	344	372	532	442	619	569	676	706	786	637	619
일본	83	108	193	365	72	1.5	56	205	263	550	406	570	676	788	948	1,107	1,047	1,194	825
태국	86	90	104	163	26	0.4	78	163	153	267	428	345	236	183	168	200	403	292	254
말레이시아	54	52	70	98	11	0.2	25	47	46	88	125	103	85	55	54	105	152	159	149
싱가포르	52	54	65	96	9	2.7	84	133	84	217	296	271	273	145	133	226	300	353	434
베트남	32	43	53	107	9	0.4	23	40	24	54	93	82	72	40	76	85	133	140	82
미국	39	48	57	86	20	17.0	90	107	79	151	256	269	302	286	235	294	403	374	247
인도네시아	27	30	37	63	10	0.4	24	78	60	114	139	136	110	82	88	106	176	175	140
필리핀	14	20	28	51	5	0.1	18	35	26	39	72	50	54	45	42	57	89	124	104
기타국가	160	195	228	289	58	20.0	157	318	238	329	496	557	462	559	556	594	727	661	529
합 계	3,011	2,234	2,649	3,760	559	84	684	1,725	1,564	2,585	3,528	3,829	4,087	4,054	4,505	5,006	5,960	5,561	5,165



- 케이티스 인수효과(MS상승 60%대 중반)와 외국인 관광객의 소비확대로 당사 매출 지속적 상승
- 대만, 일본, 동남아 증가 → 비중국인 비중 지속적으로 상승 (16년 7.6억 → 19년 18.0억 → 23년 12월 33.8억)
- 비중국인 매출 증가로 국적별 매출 다변화, 16년 대비 중국인 매출 비중 감소 (16년 75% → 19년 52% → 23년 12월 35%)
- 2023년 이후 관광객의 구매력 증가에 따라 관광객 수 증가 폭을 상회하는 매출액 증가 현상 발생

국적별 입국자수 현황

국적별 외국인 월입국자수 현황

구 분	월평균 외국인 입국자수(단위 : 천명)																					
	16년 평균	17년 평균	18년 평균	19년 평균	20년 평균	21년 평균	22년 평균	23년												24년		
								1월	2월	3월	4월	5월	6월	7월	8월	9월	10월	11월	12월	1월	2월	
중국	입국자수	672	347	399	502	57	14.2	19	24.9	45.9	73.4	105.9	128.2	168.0	224.8	259.6	263.9	249.5	221.4	253.7	280.0	343.7
	비중	47%	31%	31%	34%	27%	18%	7%	6%	10%	9%	12%	15%	18%	22%	24%	24%	20%	20%	24%	32%	33%
비중국인	입국자수	765	764	880	958	153	66.4	247	409.1	433.1	727.1	783.1	738.8	792.0	807.2	829.4	834.1	980.5	893.6	783.3	600.8	686.5
	비중	53%	69%	69%	66%	73%	82%	93%	94%	90%	91%	88%	85%	83%	78%	76%	76%	80%	80%	76%	68%	67%
비중국인 주요국가	대만	69	77	93	105	14	0.3	6	49.4	47.9	63.5	77.2	66.7	97.3	103.5	98.8	92.4	96.8	86.1	80.6	93.6	96.7
	일본	191	193	246	273	36	1.3	25	66.9	94.4	192.3	128.3	183.7	196.5	211.4	263.4	250.1	255.1	278.3	195.9	143.1	184.0
	태국	39	42	47	48	6	0.7	15	25.8	28.1	43.0	54.4	31.6	25.0	20.1	17.4	23.6	46.5	30.1	33.4	20.5	22.3
	말레이시아	26	26	32	34	4	0.4	6	11.0	16.5	23.5	25.7	21.5	15.8	11.3	15.5	21.8	33.3	30.5	33.1	16.9	29.5
	싱가포르	18	18	19	20	2	0.6	14	13.3	12.2	34.3	31.1	30.5	35.3	13.3	15.0	26.9	34.7	44.4	56.4	14.0	15.3
	베트남	21	27	38	46	7	1.4	15	21.6	28.8	34.9	40.6	29.4	35.8	38.4	39.5	36.6	46.0	37.0	31.7	21.4	39.7
	미국	72	72	81	87	18	17.0	45	49.1	46.2	86.4	108.8	101.9	121.3	104.8	83.2	96.9	115.7	93.5	78.3	61.7	62.6
	인도네시아	25	19	21	23	5	3.8	9	12.8	14.1	18.5	23.3	22.5	21.9	17.9	18.5	16.8	19.4	25.6	27.7	19.3	19.5
	필리핀	46	37	38	42	9	9.6	17	15.7	14.3	24.7	35.2	28.0	29.3	26.2	24.0	27.1	43.3	39.2	35.2	26.9	25.8
기타국가	256	253	265	280	52	31.3	95	143.5	130.6	206	259	223	214	260	254	242	290	229	211	183	191	
합 계	1,437	1,111	1,279	1,460	210	80.6	267	434	479	801	889	867	960	1,032	1,089	1,098	1,230	1,115	1,037	881	1,030	



- 2016년 이후 일본, 대만, 동남아 중심으로 비중국인 입국자수 증가 추세
- COVID-19 Pandemic 이후 외국인 관광객 감소세가 지속되다가 2022년 4월 이후로 회복세로 전환
- 월입국자수는 2022년 6월 이후 2020년 월평균 입국자수를 넘어서는 흐름을 유지하며 빠르게 증가 중
- 리오프닝과 함께 전세계적으로 억눌린 해외여행 수요로 외국인 관광객은 급격히 증가할 것으로 예상

글로벌 시장 진출 현황



글로벌 택스리펀드
기업으로 발돋움

GLOBAL NO.1
TAX REFUND
Federation

- KOREA ▼
- JAPAN ▼
- SINGAPORE ▼
- ENGLAND ▼
- FRANCE ▼
- ITALY
- AUSTRALIA

창이국제공항 중앙환급창구(CRC) 단독운영

FINTRAX 영업권 양수로 MS 25%이상

2019년 주요 랜드마크 시내환급 개시

- 마리나베이샌즈, 센토사, 아이온 오차드
- 가맹점 확대

2024년 부터 GST 8% -> 9%로 인상

2015년 4월 택스리펀드 사업 법제화

후쿠오카 캐널시티 하카다, 동경 아쿠아시티,
오키나와 아시비나 환급창구 운영

2019년~

PARCO CITY 오키나와(6월), 후쿠오카
JR하카타시티(9월), 사쿠라마치 쿠마모토
(9월), lias 오키나와 토요사키, 아리아케 가든
('20년 6월) 환급창구 운영 개시

2020년 10월 GST 8% -> 10%로 인상

2021년 하계 동경올림픽 개최

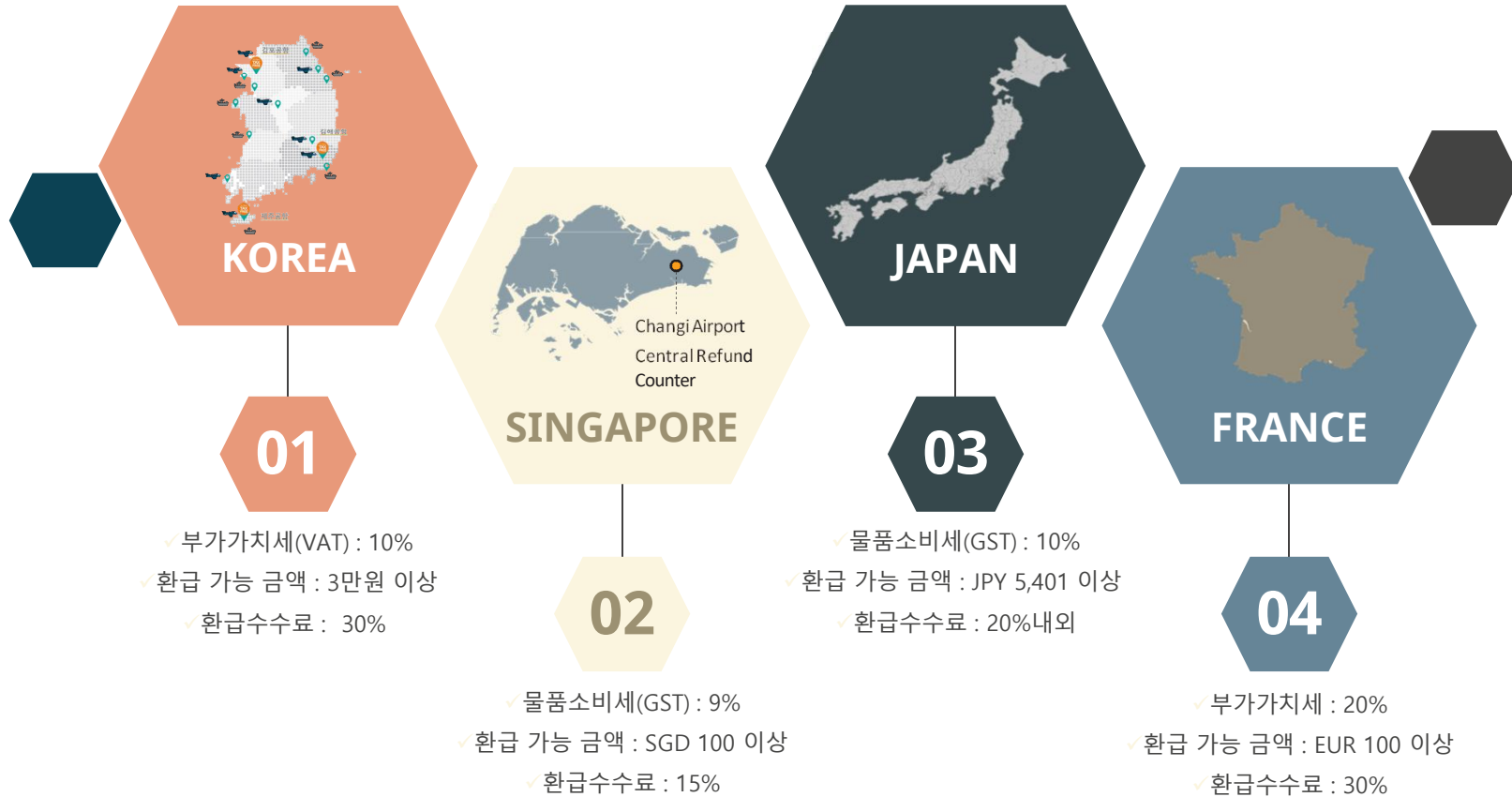
GTF SINGAPORE (2011.12 설립)



GTF JAPAN (2012.7 설립)

- 씨트립 등 아시아 여행사 제휴마케팅으로 영업확대
- 2018년 06월 영국 홀딩컴퍼니 설립
- 2018년 11월 프랑스 '심플리텍스프리' 인수(99.88%)
- 향후 유럽 내 서비스 지역 확대 추진
- x2 대부분의 유럽 국가 부가세율 20% 이상
- ▲ 국내 대비 약 10~15배 수준의 시장규모
- ▼ 한국에 비해 IT 기반 환급시스템 및 환급수단 미흡
도시환급 활성화 X / 공항내 환급 집중으로 혼잡

글로벌 시장 진출 현황



Prologue

Investment Point

Appendix

주요진행사업

환급인프라 현황

요약재무제표 (별도)

요약재무제표 (연결)

계열회사현황(지분구조)

주요진행사업

2015

2014년 7월 최대주주→브레인콘텐츠

외국인 전용 판매점 환급 대행 확대

- 약 1조 5,000억원 규모 신규시장 확대
- 업계 매출상위권의 외국인 전용 판매점과 가맹계약 체결에 따라 매출 확대

해외 현지 택스리펀드 사업 개시

- 싱가포르와 일본 현지 영업 강화
- 싱가포르: 이세탄백화점, 다카시마야백화점 등
- 일본: 캐널시티, 아시비나 등

2016

즉시환급제 시행

- 사후환급 절차 간소화
- 2016년 2,600여개 신규가맹 계약

미용/성형 의료 환급서비스 시장 오픈

해외 자회사 사업 확대

- GTF SINGAPORE :
- 창이국제공항 중앙환급창구 (CRC : Central Refund Counter) 운영사업자 단독 선정 / 운영

ARDIAN 100억원 투자유치

ARDIAN

- 유럽계 사모투자펀드 (운용규모 64조원)
- 파리, 런던, 뉴욕 등 12개 주요도시 지점 운영
- 유럽 소재 6개 공항 소유(밀라노, 런던 등)

2017

해외 자회사 사업 확대

- GTF SINGAPORE :
- 싱가포르 최대 규모 백화점인 아이온 오차드(ION Orchard)와 제휴 (매장별 전표 발행 → 1개 업체가 통합운영, 싱가포르 최초)
 - 알리페이 영업대행
- 유니온페이 전세계 최우수 택스리펀드 협력사 선정

KOSDAQ 시장 상장

유안타제1호기업인수목적주식회사와 합병

2018

숙박요금 환급서비스 시장 오픈 해외사업 확장

GTF SINGAPORE :

- 2018년 1월 싱가포르 택스리펀드 시장 2위 Premier taxfree 영업 양수
→ 양수 후 GTF SINGAPORE MS 25%▲

GTF JAPAN :

- 도쿄 등 주요도시 백화점 및 쇼핑몰 환급창구 진출 추진

2018년 6월 영국 홀딩컴퍼니 설립

2018년 9월 세계최초 알리페이 모바일 환급서비스 개시

2018년 11월 프랑스 심플리택스프리 인수

2019년 3월 KTIS 택스리펀드 사업부분 영업 양수
[업계점유율 3위 (MS 15%)]

2020년 4월 즉시환급제 한도확대 (1인당 200만원)

2020년 12월 스와니코코 인수(지분 75%)

2021년 2월 넷크루즈 인수(지분 100%)

2022년 3월 엘슬루 인수(지분 25%)

2022년 4월 즉시환급제 한도확대 (1인당 250만원)

2024년 ~ 즉시환급 1회 한도, 시내환급 한도, 환급 가능금액 한도 확대

환급인프라 현황

출국항 환급 창구 현황

- 전국 출국항에서 GTF 환급전표 처리 가능



시내 환급 창구 현황 (2024. 2월 현재기준)

- 유인 환급 창구 : 총 15개
- 무인환급자동화기기(KIOSK) : 전국 총 80개 설치

< SEOUL >



- 신세계백화점 본점
- 신세계백화점 강남점
- 롯데백화점 본점
- 롯데백화점 잠실점
- 롯데백화점 에비뉴엘
- 더현대 서울
- 현대백화점 본점
- 현대백화점 무역센터점
- 갤러리아 압구정점
- 올리브영
- 화창토산
- 강남메디컬투어센터
- 현대시티아웃렛 동대문
- 신세계백화점 영등포점

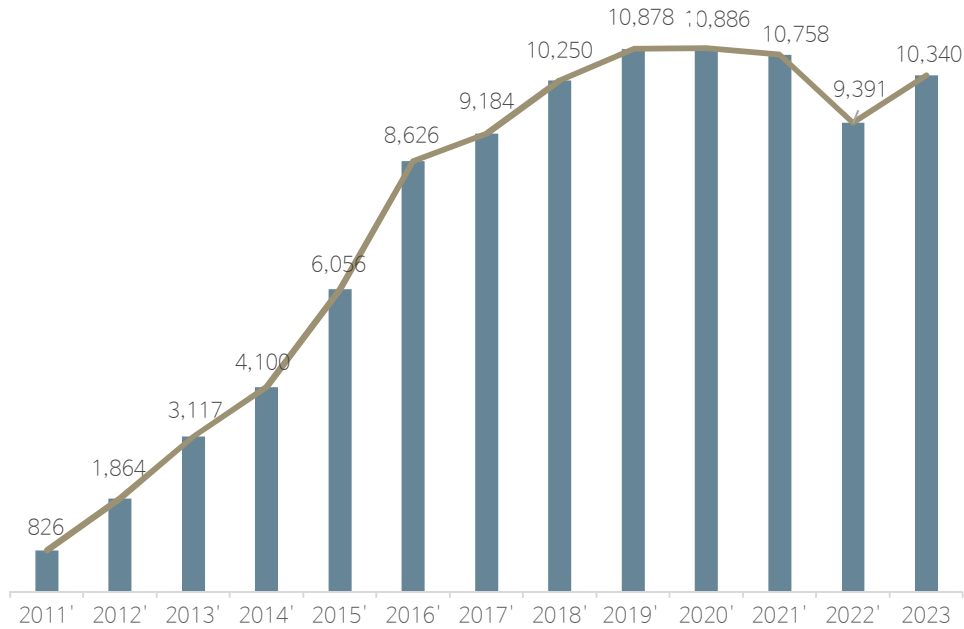
< BUSAN >



- 신세계백화점 센텀점

환급인프라 현황

GTF 가맹점 추이



사후면세점(Tax Free shop) 현황

(단위: 개)

구분	2012	2013	2014	2015	2016	2017	2018	2019.6
면세판매장	3,296	5,496	8,918	12,077	15,981	17,793	19,150	19,331

(자료: 국세청, 기획재정부)

백화점



명품브랜드



쇼핑 / 아울렛



법인 / 유명브랜드



의료기관



환급인프라 현황

GLOBAL TAXFREE

OFFLINE REFUND

ONLINE REFUND

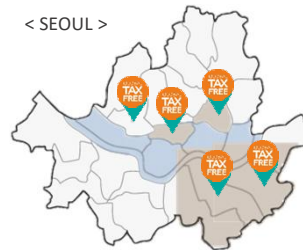
출국항환급



제주국제공항
김해국제공항
김포국제공항
등

시내환급

< SEOUL >



< BUSAN >



즉시환급

귀국후(현지)



Alipay



Unionpay



Wechatpay



신용카드



요약재무제표 (별도)

○ 재무상태표

[단위: 백만원]

구분	2023년	2022년	2021년	2020년	2019년
유동자산	48,828	41,885	52,310	17,750	86,509
비유동자산	74,443	69,802 ^{주1)}	52,366	71,434	35,349
자산총계	123,271	111,687	104,676	89,188	121,858
유동부채	24,504	24,905	22,299	13,448	15,021
비유동부채	784	393	733	1,214	28,437
부채총계	25,288	25,298	23,032	14,661	43,458
자본금	28,023	26,629	24,368	19,398	18,627
자본잉여금	102,028	91,603	78,836	57,044	53,521
이익잉여금	-26,202	-23,998	-11,907	14,925	22,381
자본조정	-5,865	-7,845	-9,654	-16,841	-16,131
자본총계	97,983	86,389	81,644	74,526	78,399

주1) 싱가포르 법인 출자전환(25억), 스와니코코 지분 취득(96억), 엑스오버스(30억) 투자 등으로 인한 증가

○ 손익계산서

[단위: 백만원]

구분	2023년	2022년	2021년	2020년	2019년
영업수익	48,292	8,754	6,504	7,943	48,399
영업비용	40,350	14,144	14,716	16,220	41,627
영업이익	7,942	-5,390	-8,212	-8,277	6,772
금융수익	4,041	2,941	2,928	16,029	4,254
금융비용	7,053	8,807	5,914	7,367	2,868
기타영업외수익	11,739	1,130	744	284	30
기타영업외비용	21,829	1,714	16,529	8,572	693
법인세비용차감전순이익	-5,161	-12,092	-26,983	-7,904	7,494
법인세비용	-2,957	252	-151	-447	1,725
당기순이익	-2,204	-12,092	-26,832	-7,456	5,769
기타포괄손익	29	55	1	-763	-881
총포괄손익	2,174	-12,037	-26,831	-8,219	4,887

주1) 텍스리펀드 사업 흑자전환, 기타비용(관계기업손상차손 등 186억) 발생

요약재무제표 (연결)

○ 재무상태표

[단위: 백만원]

구분	2023년	2022년	2021년	2020년	2019년
유동자산	123,140	97,264	79,950	52,200	101,719
비유동자산	43,792	48,095	50,036	52,269	24,817
자산총계	166,932	145,359	129,987	106,469	123,536
유동부채	52,272	33,095	37,844	20,374	20,543
비유동부채	6,064	6,657	4,764	5,295	33,091
부채총계	58,336	39,752	42,609	25,669	53,634
자본금	28,023	26,629	24,368	19,398	18,627
자본잉여금	102,028	91,603	78,836	57,044	53,521
이익잉여금	-32,018	-23,323	-12,129	13,766	19,271
자본조정	-8,548	-8,095	-15,137	-19,467	-18,658
비지배지분	19,110	18,792	11,440	10,058	142
자본총계	108,595	105,607	87,378	80,799	72,903

○ 손익계산서

[단위: 백만원]

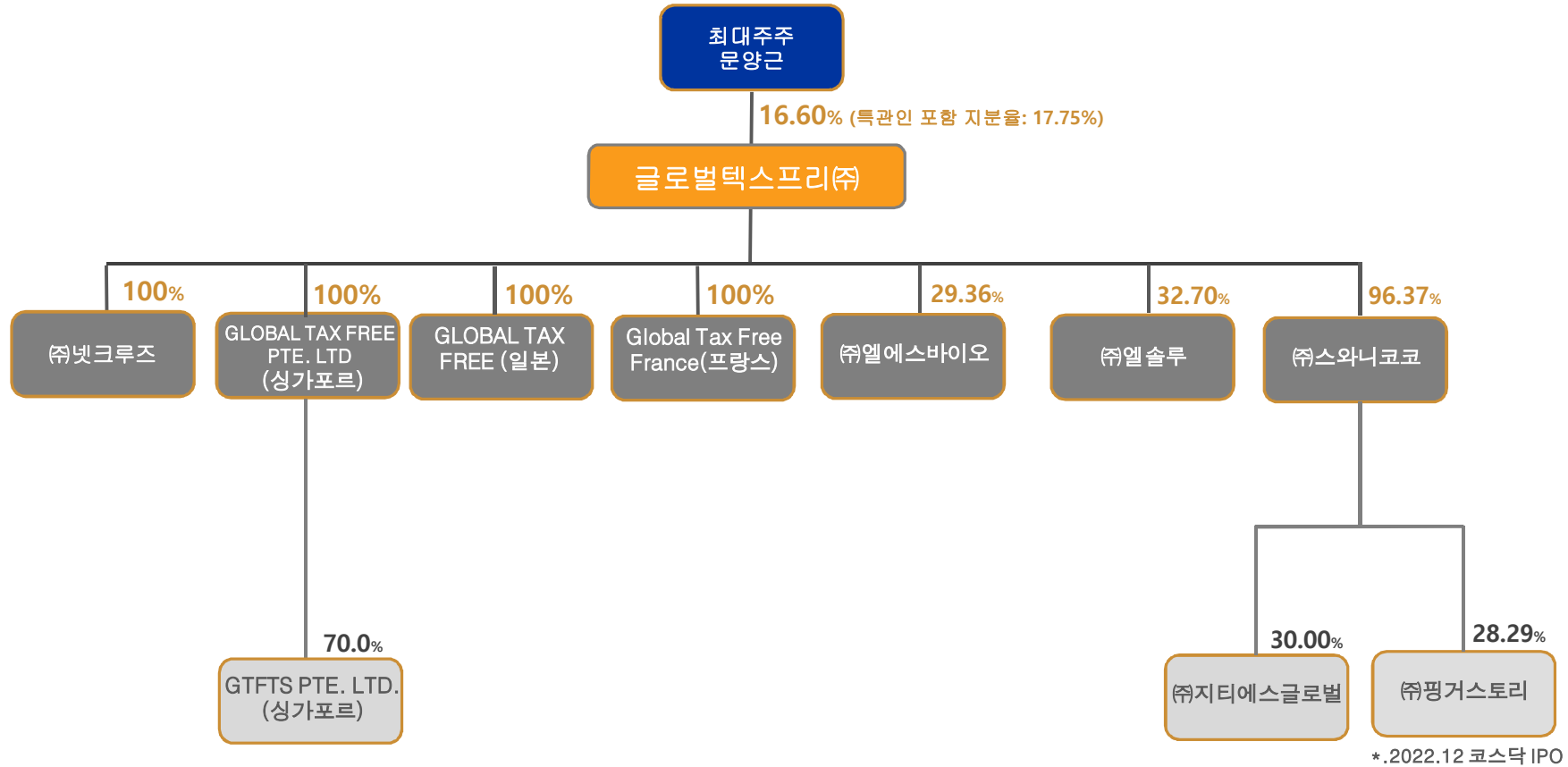
구분	2023년 ^{주1)}	2022년 ^{주1)}	2021년	2020년	2019년
영업수익	93,374 ^{주1)}	41,967	38,144	10,184	59,767
영업비용	78,597	45,535	51,914	21,613	52,839
영업이익	14,777 ^{주2)}	-3,568	-13,769	-11,429	6,928
금융수익	8,050	3,171	5,638	15,637	3,863
금융비용	9,202	10,739	5,972	7,375	2,876
기타영업외수익	1,070	1,802	758	386	116
기타영업외비용	19,860	5,717	11,839	3,115	456
법인세비용감전순이익	-5,164	-15,051	-25,184	-5,897	7,575
법인세비용	-1,115	106	33	-423	1,767
중단사업손익	-3,946	905			
당기순이익	-7,994	-14,252	-25,216	-5,473	5,808
기타포괄손익	-122	-402	72	-655	-567
총포괄손익	-8,116	-14,654	-25,145	-6,128	5,241

주1) 종속회사 중 넷크루즈를 중단사업으로 분류함에 따라 2023년 및 2022년 손익에서 관련 손익이 중단사업손익으로 재분류되었습니다.

주2) 2023년 영업수익 중 스와니코코 3,920백만원 핑거스토리 18,425백만원입니다.

주3) 2023년 영업이익 중 스와니코코 -1,480백만원 핑거스토리 1,382백만원, 싱가포르법인 2,963백만원, 일본법인 -118백만원, 프랑스법인 5,036백만원입니다.

계열회사 현황(지분구조)





Disclaimer

본 자료는 글로벌텍스프리주식회사(이하 “회사“)에 관한 일반적인 정보 제공 목적으로만 작성된 참고 자료입니다. 본 자료는 자본시장과 금융투자업에 관한 법률상 증권의 매수 또는 인수에 대한 권유를 구성하지 아니하며, 본 자료의 어떠한 부분도 본 자료와 관련된 어떠한 계약, 약정 또는 투자결정의 근거가 되거나 그와 관련하여 신뢰될 수 없습니다.

회사는 본 자료에 기재된 정보에 대해서 별도의 독립적인 확인 과정을 거치지 아니하였습니다. 본 자료에 포함된 정보나 의견의 공정성, 정확성 또는 완결성과 관련하여서는 어떠한 진술 및 보장도 제공되지 아니하며, 본 자료에 포함된 정보나 의견의 공정성, 정확성 또는 완결성에 관하여 신뢰를 하여서도 아니 됩니다. 본 자료에 포함된 정보는 본 자료 제공 당시의 상황에 기초하여 해석되어야 하며, 본 자료 제공 이후의 변화를 반영하도록 업데이트 되지 않을 것입니다.

회사 및 계열회사, 그 임직원 등 회사와 관련된 어떠한 자도 고의 또는 과실 여부를 불문하고 본 자료 및 그 기재내용을 이용함으로써 인하여 발생하거나 기타 본 자료와 관련하여 발생하는 어떠한 손해에 대해서도 민사·형사 및 행정상의 책임을 일체 부담하지 아니합니다.

본 자료를 제공받음으로써 귀사(하)는 전술한 제한사항에 구속됨에 동의하는 것으로 간주되며, 추후 본 자료를 회사에 반환하는 경우에도 전술한 제한사항에 따른 구속은 그대로 유지됩니다.